

Enquête mobilité - Résultats



Grâce à votre participation, 65% de l'ensemble du personnel, l'enquête mobilité a permis de mettre en évidence des résultats solides, représentatifs des déplacements pendulaires et professionnels de l'ensemble du personnel de l'administration communale. Nous vous en remercions chaleureusement!

Cette enquête a révélé une **mobilité pendulaire relativement bonne** avec 44% des participants **utilisant le covoiturage, les transports publics ou la mobilité douce**. Il est donc proposé d'axer les mesures **sur l'incitation et le soutien** pour ces modes de transport.

La **mobilité professionnelle** montre une **forte utilisation de voitures** dans les déplacements (70%). Ainsi, il est proposé **d'axer les mesures sur l'optimisation concrète de la gestion de la mobilité professionnelle**.

Dans la suite du document, vous trouverez une sélection d'informations plus détaillées tirées des résultats de l'enquête mobilité. Un rappel du calendrier vous est également présenté.

Bonne lecture,

au nom de la Municipalité

la syndique

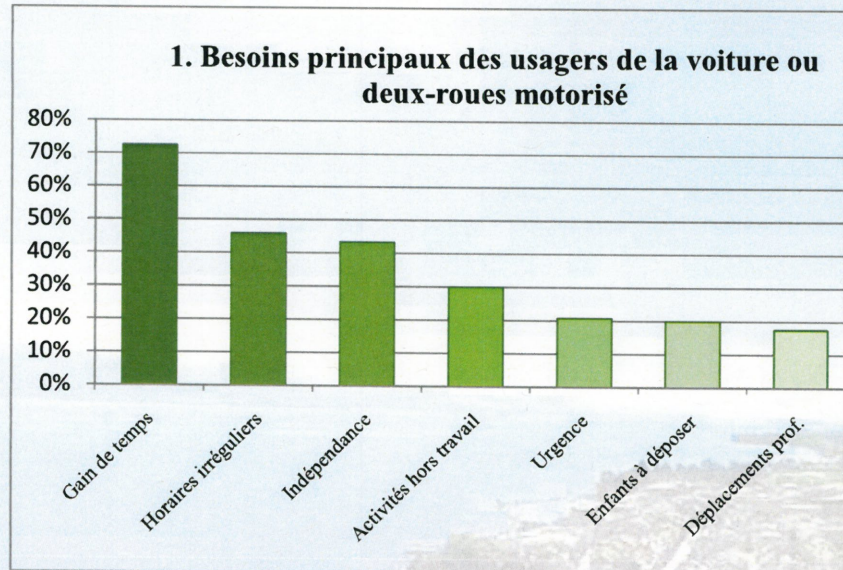
Nuria Gorrite

le secrétaire

Giancarlo Stella



TRAJETS PENDULAIRES

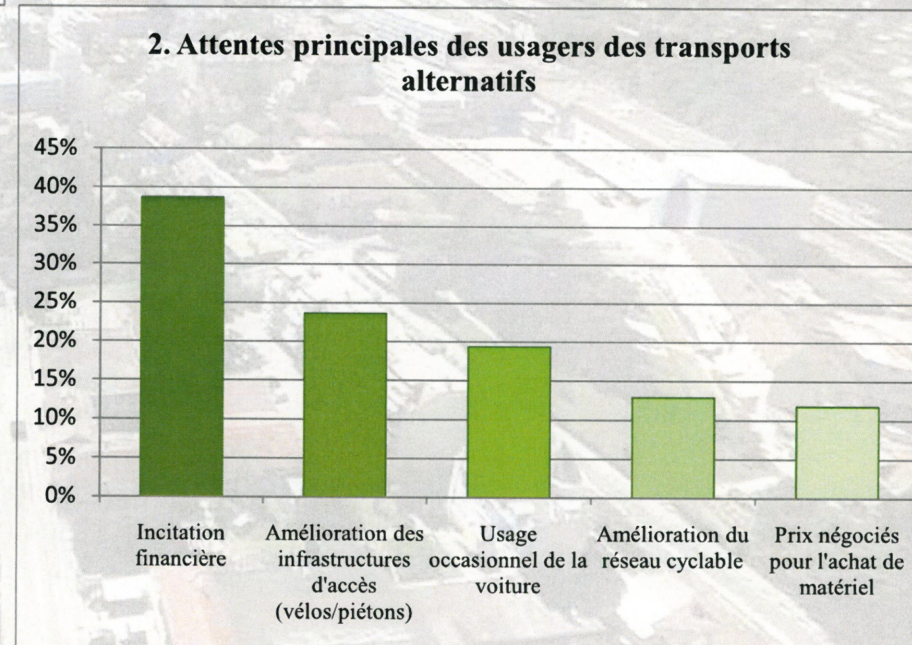


- **Voiture ou deux-roues motorisé** utilisés par **56%** des participants à l'enquête mobilité
- **Changement de mode de transport envisagé** sous certaines conditions par **59%** des usagers de la voiture ou d'un deux-roues motorisé

L'utilisation de la voiture ou du deux-roues motorisé répond aux contraintes personnelles et professionnelles (enfants à déposer, horaires, ...), et au gain de temps dans les déplacements (graphique 1).

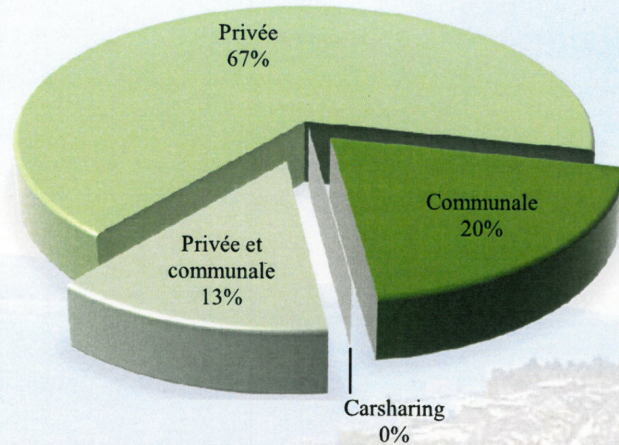
- **Mobilité douce** (vélo & marche), **transports publics et covoiturage** utilisés par **44%** des participants
- **Mode de transports alternatifs** aux transports individuels motorisés le plus utilisé : la **mobilité douce** (57%)

Les incitations financières sont les mesures les plus attendues (39%) par les usagers de la mobilité douce, des transports publics, du covoiturage et du P+R (graphique 2).



DEPLACEMENTS PROFESSIONNELS

3. Type de voiture utilisé dans les déplacements professionnels



- **Voitures** utilisées par **72%** des participants effectuant des déplacements professionnels, notamment en raison du besoin de transport de matériel
- **Mobilité douce** utilisée fréquemment pour les déplacements **en ville de Morges**
- **Transports publics** utilisés de manière **occasionnelle**

La voiture privée est la plus utilisée (67%) dans les déplacements professionnels (graphique 3).

- **Forte attente pour l'amélioration de la mobilité professionnelle**
- Notamment en terme **d'utilisation des voitures de service**

L'optimisation de l'accès aux véhicules de service est une attente prédominante pour plus de 30% des personnes effectuant des déplacements professionnels (graphique 4).

4. Attentes principales par rapport à la mobilité professionnelle

