














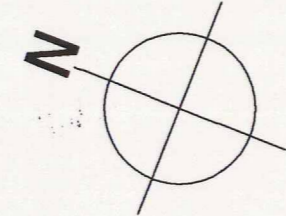
PLAN PARTIEL D'AFFECTATION

EN PLAN

ECH. 1:1000

-  ZONE D' HABITAT COLLECTIF (art. 1.1 à 1.7)
-  ALT. MAX. 416.00 HAUTEUR AU FAITE LIMITEE (art. 1.6, alinea 2)
-  ZONE D' HABITAT INDIVIDUEL/GROUPE (art. 2.1 à 2.8)
-  ESPACES DE JEUX COLLECTIFS (art. 1.5 et 2.4)
-  BATIMENTS EXISTANTS CONSERVES
-  LIMITES DES CONSTRUCTIONS (art. 9 LR)
-  LIMITE SECONDAIRE DES CONSTRUCTIONS
-  ARBRES EXISTANTS A PRESERVER, LE CAS ECHEANT A REMPLACER
-  FEUILLUS
-  RESINEUX

-  DEGRE DE SENSIBILITE
-  DEGRE DE SENSIBILITE
-  DEGRE DE SENSIBILITE



APPROUVE PAR LA MUNICIPALITE
 LE: 27 JUN 2000
 LE SYNDIC LE SECRETAIRE

[Signature]

SOU MIS A L'ENQUETE PUBLIQUE
 DU: 30.06.2000 AU: 30.07.2000
 LE SYNDIC LE SECRETAIRE

[Signature]

ADOpte PAR LE CONSEIL COMMUNAL
 LE: 5 septembre 2001
 LE PRESIDENT LE SECRETAIRE

[Signature]



APPROUVE PAR LE DEPARTEMENT DES
 INFRASTRUCTURES, LE: 23 NOV. 2001
 LE CHEF DU DEPARTEMENT

[Signature]

